

**UNIX** KIDS

**ЛОШАДКА-КАЧАЛКА-БЕГОВЕЛ  
С РУЧКОЙ**





**ДОРОГИЕ ДРУЗЬЯ!**

**ДОБРО ПОЖАЛОВАТЬ В МИР ДЕТСТВА С UNIX KIDS!**

UNIX Kids – бренд на рынке детских товаров, который задаёт абсолютно новый тренд, используя в производстве гипоаллергенный, устойчивый к влаге и UV-лучам пищевой пластик. Все товары бренда сочетают в себе максимальную функциональность и стильный дизайн. Лаконичность и спокойные тона, смелые комбинации и гармония форм создают атмосферу уюта и вдохновения.

Мы ценим ваш выбор и заботимся о безопасности ваших малышей.

Перед использованием продукта внимательно изучите инструкцию. Если она потеряется – скачайте её на нашем сайте [www.unixkids.ru](http://www.unixkids.ru)

**КОМАНДА UNIX KIDS ВСЕГДА НА СВЯЗИ!**

Если у вас возникли вопросы по использованию товара, обратитесь к продавцу или дилеру в сервисный центр. Мы гарантируем высокое качество и безопасность всех наших продуктов.

**Сервисная служба**  
ПН-ПТ с 8:00 до 18:00

**Тел.:** [+7 \(495\) 824-40-79](tel:+7(495)824-40-79)  
**E-mail:** [service@unixfit.ru](mailto:service@unixfit.ru)



**Хотите узнать больше о товарах UNIX Kids?**  
Отсканируйте QR-код на весь ассортимент.



**UNIXKIDS.RU**

# ИНФОРМАЦИЯ О ТОВАРЕ

**Артикул:** PPRHWHGRY – Grey  
PRHDINOCL – Camel

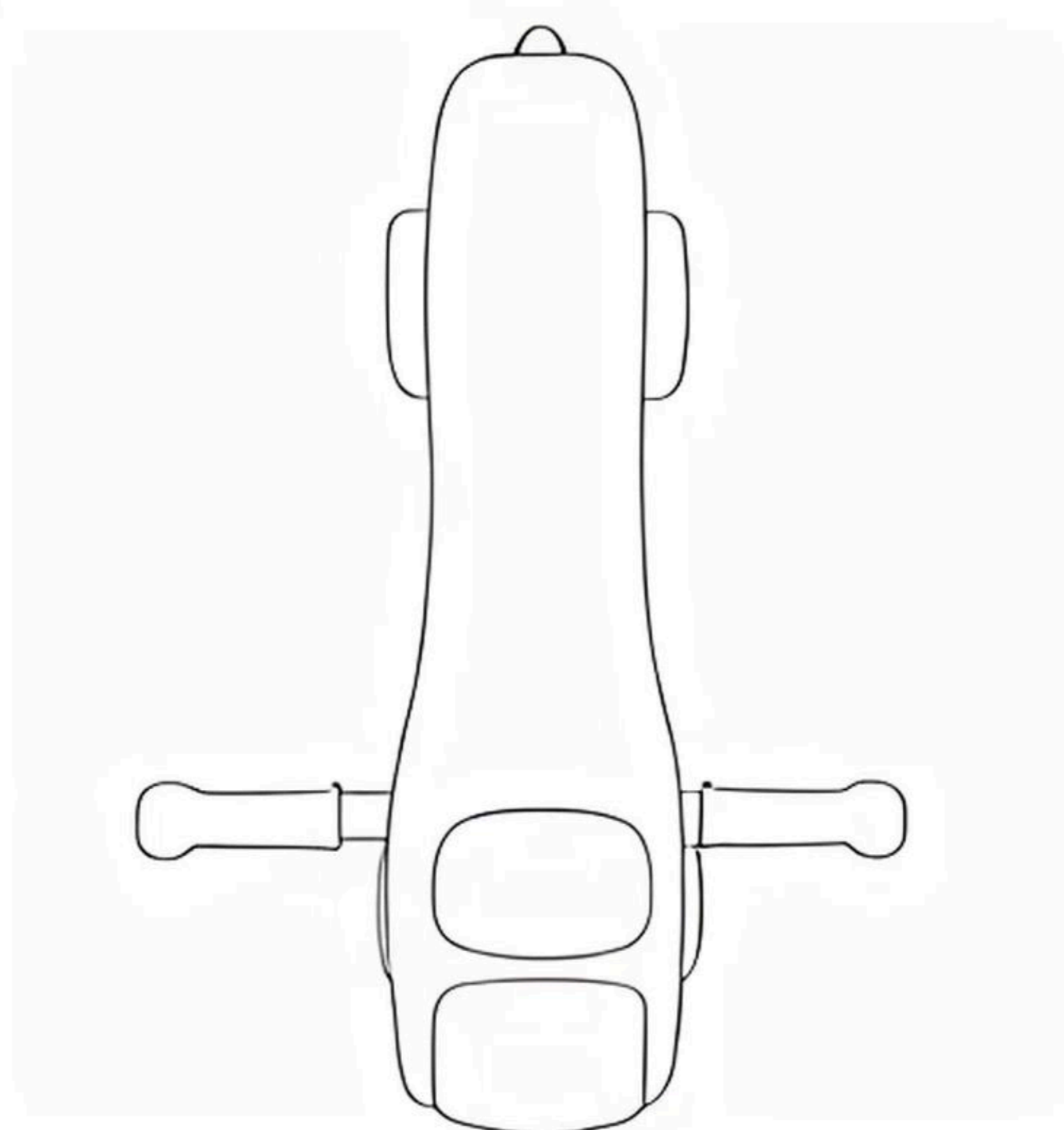

**Материал:** Гипоаллергенный пищевой пластик 4 класса.

## КОМПЛЕКТАЦИЯ

Перед сборкой убедитесь, что у вас всё в комплекте:

<b>1. Гайка</b>  3 шт	<b>2. Ручка</b>  2 шт	<b>3. Корпус лошадки</b>  1 шт	<b>4. Основание</b>  1 шт
<b>5. Подножка</b>  2 шт	<b>6. Металлический винт</b>  6 шт	<b>7. Круглая заглушка</b>  1 шт	<b>8. Задняя ручка</b>  1 шт
<b>9. Спинка</b>  1 шт	<b>10. Наклейка «Глазки»</b>  2 шт	<b>11. Противоскользящая наклейка</b>  2 шт	

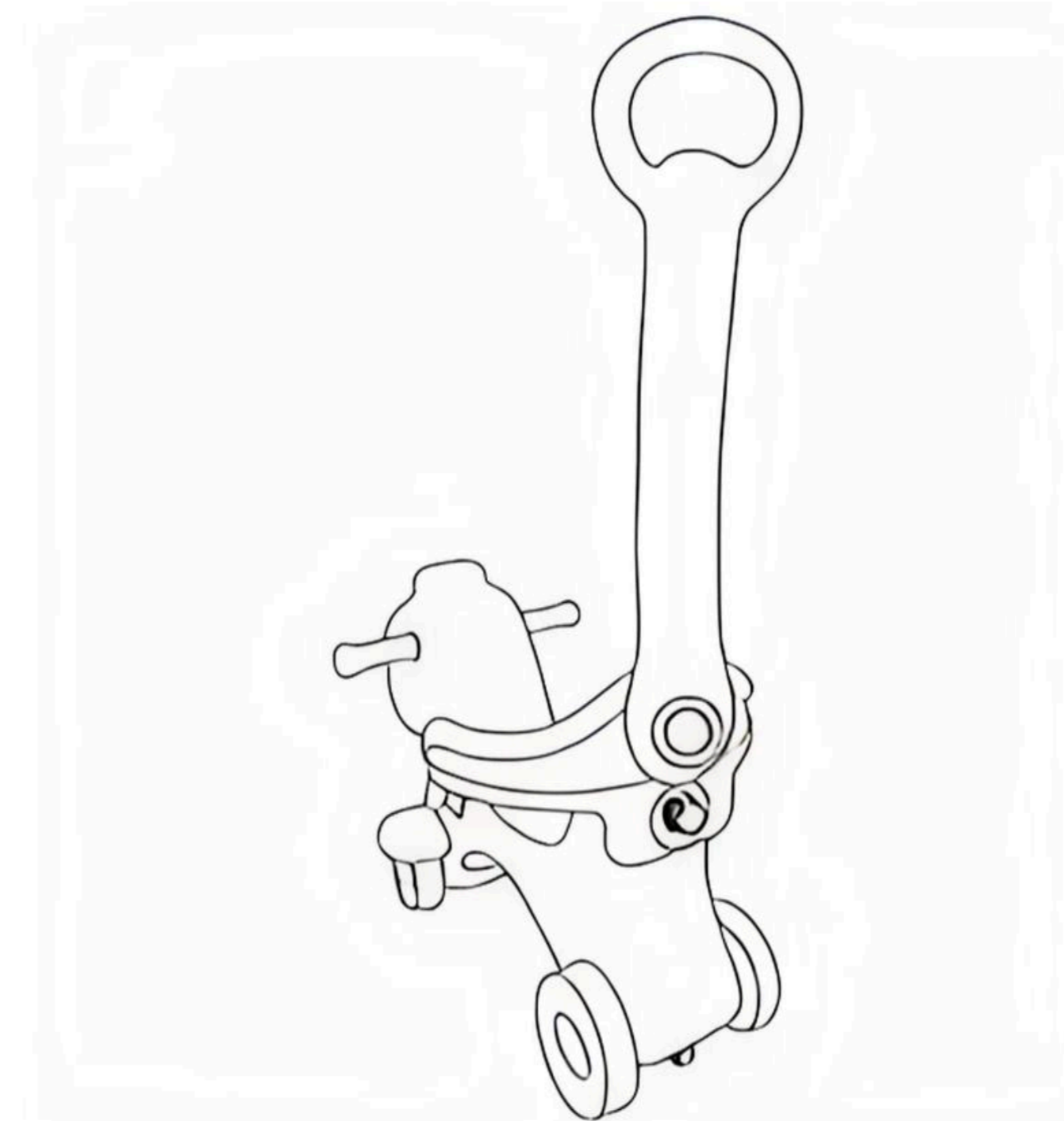
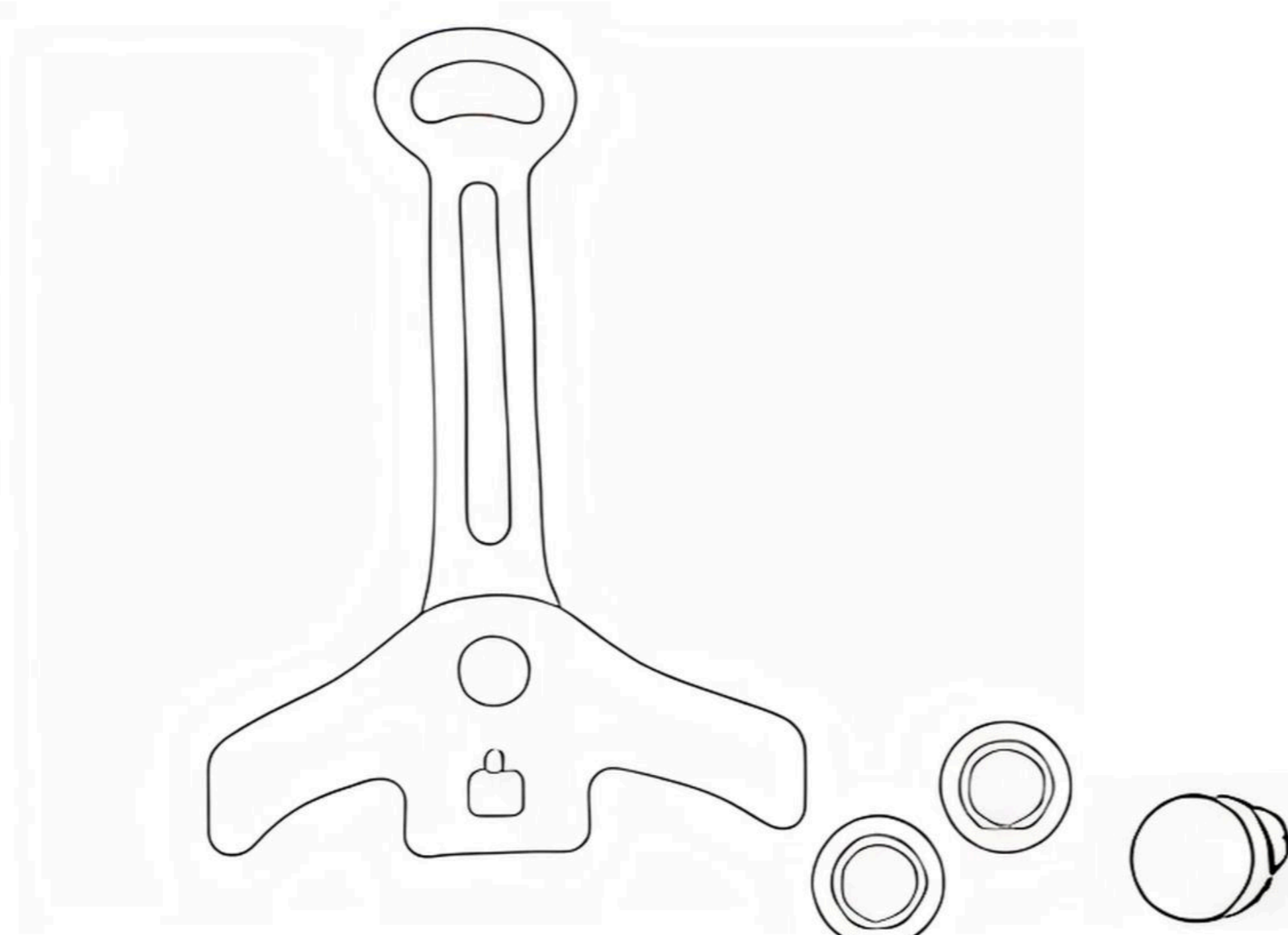
## СБОРКА КАЧАЛКИ-БЕГОВЕЛА



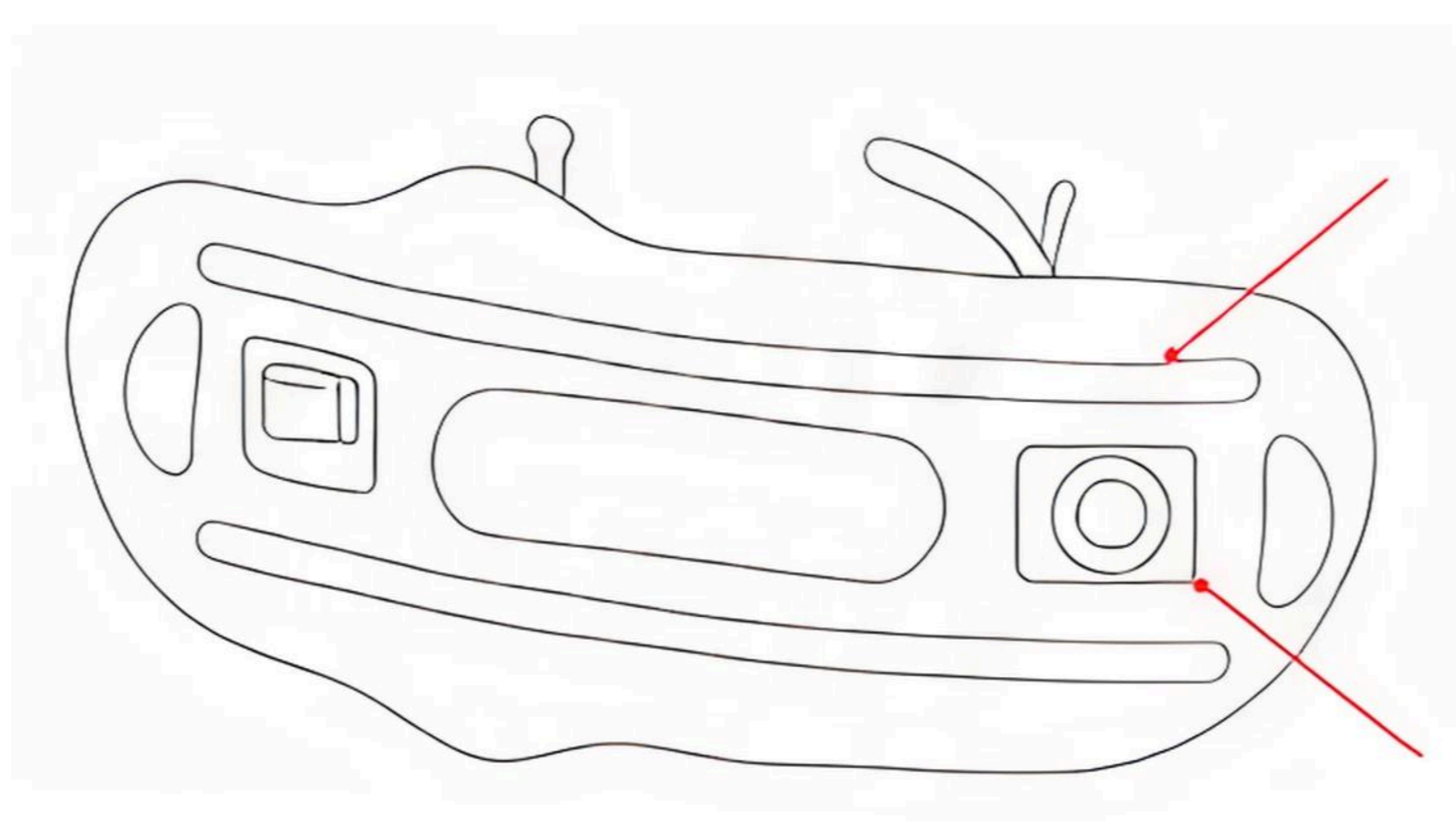
**1.** Разместите наклейки-глазки и установите ручки на корпусе лошадки, как показано на рисунке.



**2.** Прикрепите подножки к корпусу лошадки и зафиксируйте металлическими винтами. Обязательно убедитесь, что закрепили подножки с обеих сторон корпуса.



**3.** С помощью круглой заглушки и гаек зафиксируйте заднюю ручку со спинкой. После этого спинку необходимо закрепить с задней стороны корпуса лошадки.



**4.** Разместите противоскользкую резиновую наклейку с обратной стороны основания. Далее закрепите корпус лошадки на основании с помощью гайки.

## УХОД ЗА ИЗДЕЛИЕМ

- ✔ Для очистки используйте мягкие неагрессивные средства (например, мыльный раствор).
- ✔ Рекомендуется протирать поверхность мягкой губкой или тканью.

## МЕРЫ ПРЕДОСТОРОЖНОСТИ

- ✔ Не допускайте контакта детей с пластиковыми пакетами и упаковочными материалами до их полного удаления. Утилизируйте их сразу после распаковки.
- ✔ Не используйте игрушку, если какие-либо её части сломаны или повреждены. Используйте только оригинальные запасные части от производителя.
- ✔ Игрушка может быть использована только при условии, что все фиксирующие механизмы надёжно соединены. Перед использованием тщательно проверьте их исправность.
- ✔ Держите игрушку подальше от открытого огня и источников тепла (электрические камины, обогреватели, газовые плиты, костры).
- ✔ Во избежание падения не разрешайте детям слишком сильно раскачивать игрушку.
- ✔ Использование игрушки разрешается только под присмотром взрослых. Поскольку такого рода игры требуют определенных усилий и навыков, по максимуму исключите возможность падений или столкновений, которые могут привести к более серьезным травмам.
- ✔ Пожалуйста, проинструктируйте ребенка по технике безопасности перед тем, как разрешить ему пользоваться игрушкой.
- ✔ Перед началом игры детям рекомендуется надевать защитные средства, такие как шлем, перчатки, наколенники, налокотники и т.д.
- ✔ Для перевода качалки в ручной режим подсоедините заднюю родительскую ручку.
- ✔ Перед каждым использованием проверяйте исправность и наличие всех деталей.

### ПРИМЕЧАНИЕ

Производитель оставляет за собой право модифицировать устройства по мере необходимости и не уведомлять об этом пользователей. Все зависит от конкретной модели продукта.

**UNIX** KIDS

**Стильно**

**Функционально**

**С душой**