



**РУКОВОДСТВО ПОЛЬЗОВАТЕЛЯ**

## **ЛОШАДКА-КАЧАЛКА-БЕГОВЕЛ UNIX KIDS**



### **ПРИМЕЧАНИЕ**

Производитель оставляет за собой право модифицировать устройство по мере необходимости и не уведомлять об этом пользователей.

Все зависит от конкретной модели продукта.

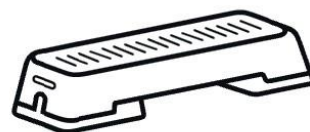


## РАДЫ ПРИВЕТСТВОВАТЬ ВАС, ПОЛЬЗОВАТЕЛИ ПРОДУКЦИИ UNIX FIT!

Мы благодарны, что ваш выбор был остановлен на продукции нашего бренда. Для того чтобы обеспечить вашу максимальную сохранность, команда **UNIX Fit** просит вас с вниманием отнестись к изучению инструкции перед использованием! В случае если инструкция в дальнейшем будет потеряна, её всегда можно найти на официальном сайте.

**UNIX Fit** заботится о своих покупателях и всегда готов ответить вам на все возникшие вопросы, в том числе и по эксплуатации товара. Для этого достаточно обратиться к продавцу или дилеру, у которого он был приобретен. Уверены, вы с удовольствием будете пользоваться товарами нашего бренда! С брендом **UNIX Fit** вы можете быть уверены, в качестве.

Мы постоянно развиваемся и предлагаем нашим клиентам самые современные и лучшие технологии на рынке. Вся продукция бренда **UNIX Fit** много лет пользуются популярностью не только у взрослых, но и у их детей. Для того, чтобы изучить полный ассортимент продукции, наведите камеру на QR-код и перейдите на наш официальный сайт.



UNIXFIT.RU

## СОДЕРЖАНИЕ

Меры предосторожности .....	4
Описание изделия .....	5
Список деталей .....	5
Инструкция по сборке .....	6

## МЕРЫ ПРЕДОСТОРОЖНОСТИ

Пожалуйста, сохраните эту инструкцию для дальнейшего использования

### ВНИМАНИЕ:

- Поскольку конструкция данного изделия включает в себя мелкие детали, сборка должна производиться только взрослыми. Во избежание попадания мелких деталей в дыхательные пути или пищеварительный тракт ребенка, не допускайте детей к участию в сборке.
- Перед сборкой или устранением неполадок внимательно ознакомьтесь с настоящей инструкцией.
- Для предотвращения травматизма утилизируйте упаковочные материалы надлежащим образом либо поместите их на хранение в недоступное для детей место.
- Поскольку конструкция лошади-качалки включает в себя мелкие детали, ее не рекомендуется использовать детям младше 3 лет. Использование лошади-качалки допускается только под присмотром взрослых.
- Небольшое устройство, прикрепленное к лошади-качалке, работает от батареек и должно использоваться с осторожностью и только под наблюдением взрослых.
- Располагайте изделие в открытом, свободном от посторонних предметов месте вдали от любых угрожающих факторов.
- Максимальная нагрузка – 50 кг
- Данное изделие подходит только для игр на открытых площадках или в просторных закрытых помещениях.
- Перед каждым использованием проверяйте надежность всех креплений в конструкции лошади-качалки, а также прочность и целостность деталей. Необходимо также регулярно проверять элементы изделия на предмет их повреждения или потери. Для обеспечения безопасности детей, пожалуйста, немедленно прекратите использование при обнаружении любых неполадок.
- Периодически протирайте поверхность изделия влажным тканевым полотенцем. Для очистки также можно использовать нейтральное моющее средство. Не подвергайте изделие воздействию чрезмерного солнечного света.
- Во избежание травм от падения не допускайте сильного раскачивания и резкой остановки лошади-качалки.
- Не допускается размещение изделия в воде или близи источников воды.
- Избегайте использования вблизи изделия открытого пламени и других сильных источников тепла, таких как электрические искры, газовое пламя и пр.
- Каждый раз перед использованием проверяйте надежность крепления всех деталей.
- Не используйте лошадку-качалку, если какая-либо часть изделия повреждена, неправильно функционирует или отсутствует.
- Для переключения режима игры достаточно открутить гайку в нижней части и отделить корпус лошади от основания.

- Обратите внимание на правила использования лошади на колесах: 1) Использование изделия детьми допускается только под руководством взрослых, поскольку этот вид активности требует определенных навыков. Во избежание травм от падения или столкновения во время эксплуатации не подпускайте к изделию других детей. 2) Торможение лошади на колесах осуществляется за счет использования пользователем собственных ног. Перед началом использования научите детей правильно тормозить. 3) Во время использования изделия детям рекомендуется надевать элементы защитной экипировки, такие как шлем, перчатки, наколенники, локтевые щитки и т.д.

## ОПИСАНИЕ ИЗДЕЛИЯ

Наименование: Лошадь-качалка

Возраст: 1-7 лет

Стандарт: EN71.ASTM963

Материал: Премиум-ПЭВП

Использование: В помещениях, а также вне помещений при температуре выше +5 градусов Цельсия, на твердой, ровной поверхности.

Обратите внимание, что данное руководство по установке применимо для всех моделей, представленных ниже:

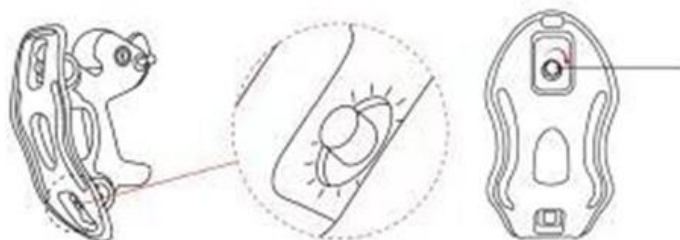


## СПИСОК ДЕТАЛЕЙ

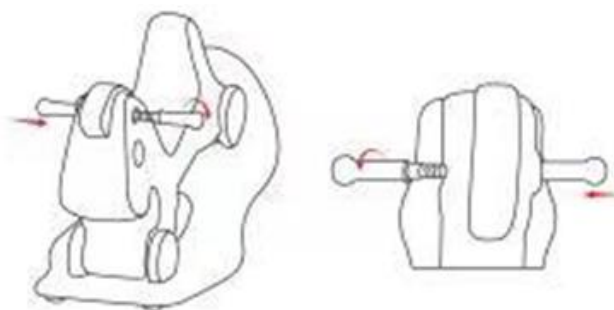
			
Гайка*	Ручки*2	Корпус лошади*1	Основание*1

## ИНСТРУКЦИЯ ПО СБОРКЕ

- В первую очередь установите корпус лошади на основании и закрепите с помощью гайки, как показано на рисунке.



- Прикрепите к корпусу лошади левую и правую ручки, как показано на рисунке. На этом установка завершена. Перед началом эксплуатации убедитесь в надежности фиксации всех элементов.



Каждый раз перед использованием проверяйте, правильность и надежность крепления всех деталей

Развивайтесь вместе с **UNIX** **KIDS** 