

UNIX KIDS

**БАСКЕТБОЛЬНАЯ СТОЙКА
DINO GREEN**





ДОРОГИЕ ДРУЗЬЯ!

ДОБРО ПОЖАЛОВАТЬ В МИР ДЕТСТВА С UNIX KIDS!

UNIX Kids – бренд на рынке детских товаров, который задаёт абсолютно новый тренд, используя в производстве гипоаллергенный, устойчивый к влаге и UV-лучам пищевой пластик. Все товары бренда сочетают в себе максимальную функциональность и стильный дизайн. Лаконичность и спокойные тона, смелые комбинации и гармония форм создают атмосферу уюта и вдохновения.

Мы ценим ваш выбор и заботимся о безопасности ваших малышей.

Перед использованием продукта внимательно изучите инструкцию. Если она потеряется – скачайте её на нашем сайте www.unixkids.ru

КОМАНДА UNIX KIDS ВСЕГДА НА СВЯЗИ!

Если у вас возникли вопросы по использованию товара, обратитесь к продавцу или дилеру в сервисный центр. Мы гарантируем высокое качество и безопасность всех наших продуктов.

Сервисная служба
ПН-ПТ с 8:00 до 18:00

Тел.: [+7 \(495\) 824-40-79](tel:+7(495)824-40-79)
E-mail: service@unixfit.ru



Хотите узнать больше о товарах UNIX Kids?
Отсканируйте QR-код на весь ассортимент.



UNIXKIDS.RU

ИНФОРМАЦИЯ О ТОВАРЕ

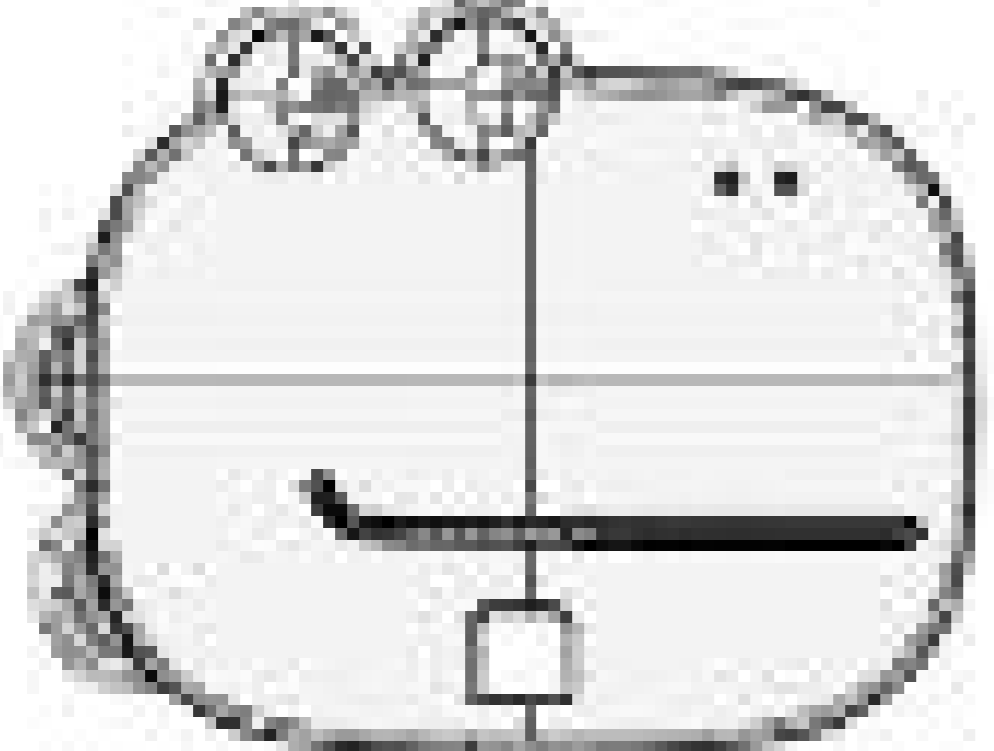




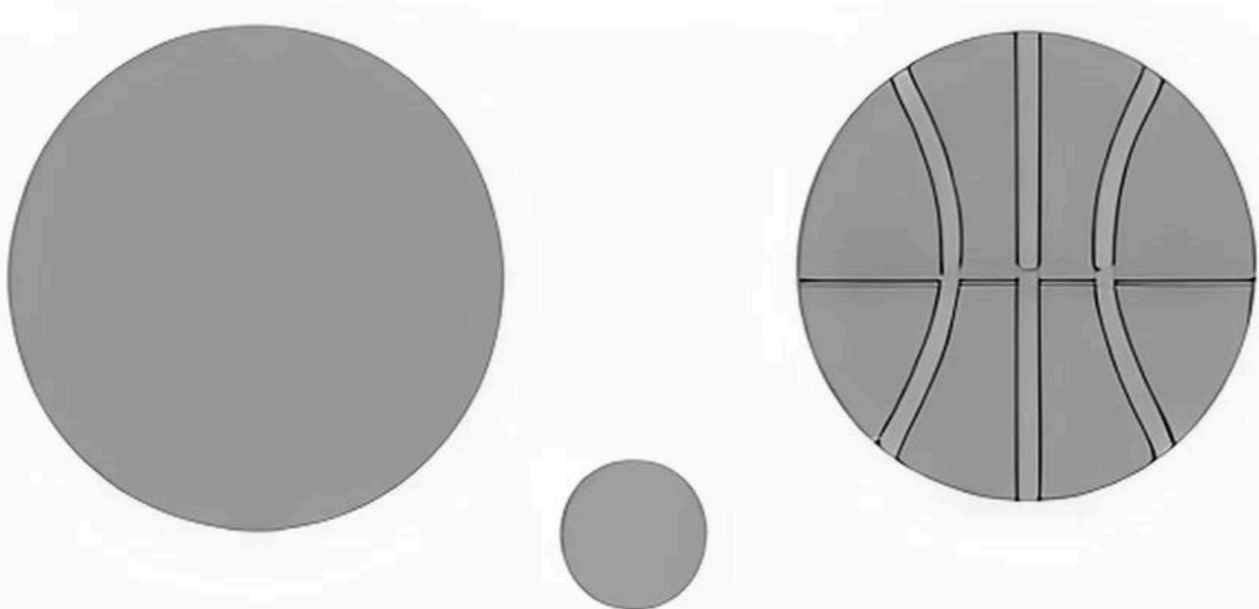


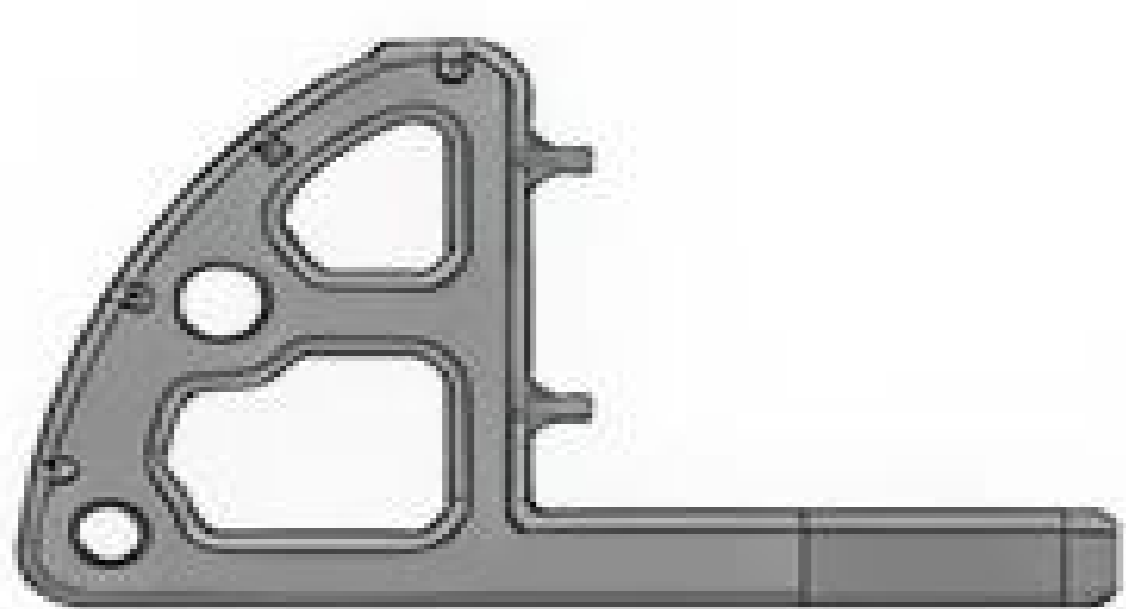
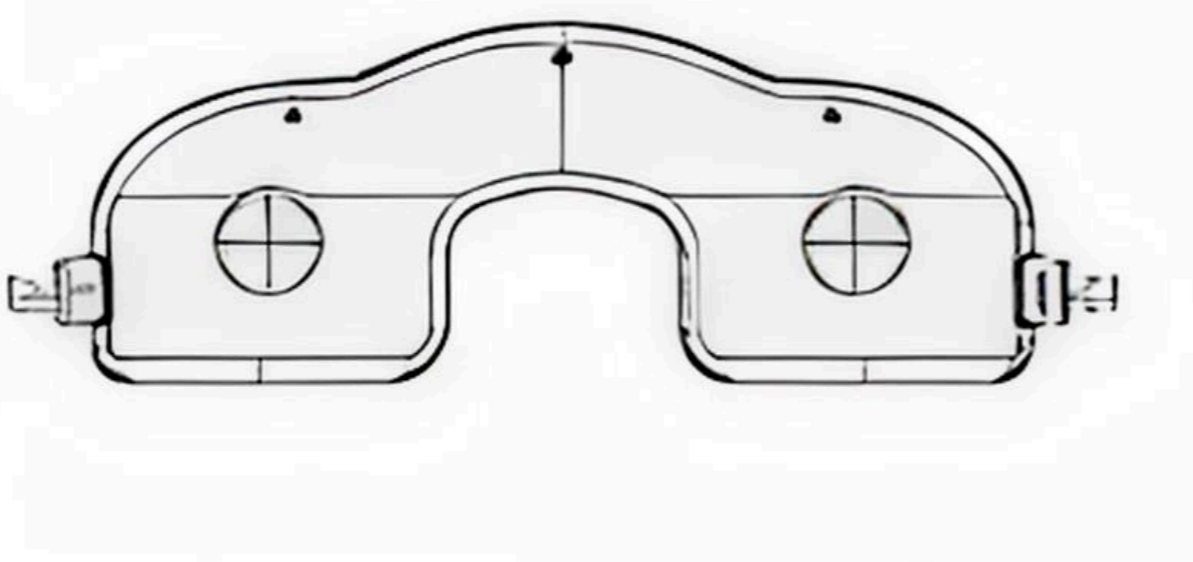

Артикул: PPBSDINOGR

Рекомендуемый возраст: от 10 месяцев

Материал: Гипоаллергенный пищевой пластик 4-го класса. Безопасно для детей, не имеет запаха.

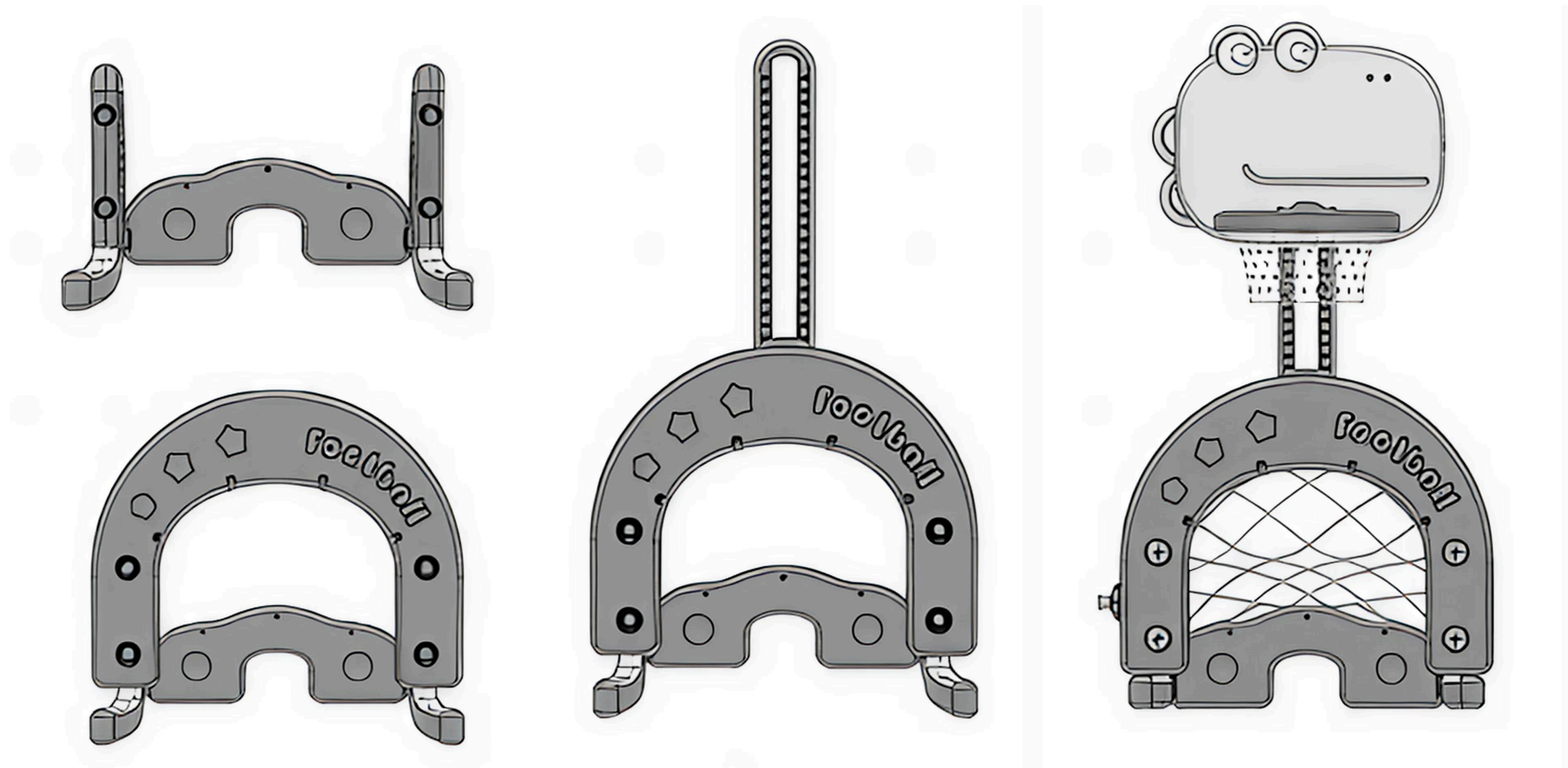
КОМПЛЕКТАЦИЯ

Перед сборкой убедитесь, что у вас всё в комплекте:

1. Баскетбольный щит 	2. Сетка для футбольных ворот 	3. Баскетбольное кольцо 	4. Сетка для баскетбольного кольца 
5. Хоккейная клюшка 	6. Мяч для гольфа, 2 баскетбольных мяча 	7. Центральная стойка 	8. Гайки  5 2 2 1
9. Водоналивная опора для ворот 	10. Хоккейный щиток 	11. Футбольные ворота 	

СБОРКА БАСКЕТБОЛЬНОЙ СТОЙКИ

- ✔ Закрепите баскетбольное кольцо на щите с помощью соединительной штанги и гайки.
- ✔ Закрепите носик для колец на футбольных воротах с помощью соединительной штанги и гайки.
- ✔ Закрепите футбольные ворота на опорах с обеих сторон с помощью маленьких гаек.
- ✔ Соедините хоккейный щиток с опорами футбольных ворот с обеих сторон с помощью маленьких гаек.
- ✔ Закрепите сетки на баскетбольном кольце и футбольных воротах с помощью клипс.



УХОД ЗА ИЗДЕЛИЕМ

- ✓ Для очистки используйте мягкие неагрессивные средства (например, мыльный раствор).
- ✓ Рекомендуется протирать поверхность мягкой губкой или тканью.

МЕРЫ ПРЕДОСТОРОЖНОСТИ

- ✓ Не допускайте контакта детей с пластиковыми пакетами и упаковочными материалами до их полного удаления. Утилизируйте их сразу после распаковки.
- ✓ Не используйте игрушку, если какие-либо её части сломаны или повреждены. Используйте только оригинальные запасные части от производителя.
- ✓ Игрушка может быть использована только при условии, что все фиксирующие механизмы надёжно соединены. Перед использованием тщательно проверьте их исправность.
- ✓ Запрещено детям взбираться и висеть на конструкции.
- ✓ Держите игрушку подальше от открытого огня и источников тепла (электрические камины, обогреватели, газовые плиты, костры).
- ✓ Пожалуйста, проинструктируйте ребенка по технике безопасности перед тем, как разрешить ему пользоваться игрушкой.
- ✓ Перед каждым использованием проверяйте исправность и наличие всех деталей.

ПРИМЕЧАНИЕ

Производитель оставляет за собой право модифицировать устройства по мере необходимости и не уведомлять об этом пользователей. Все зависит от конкретной модели продукта.

UNIXKIDS

Стильно
Функционально
С душой